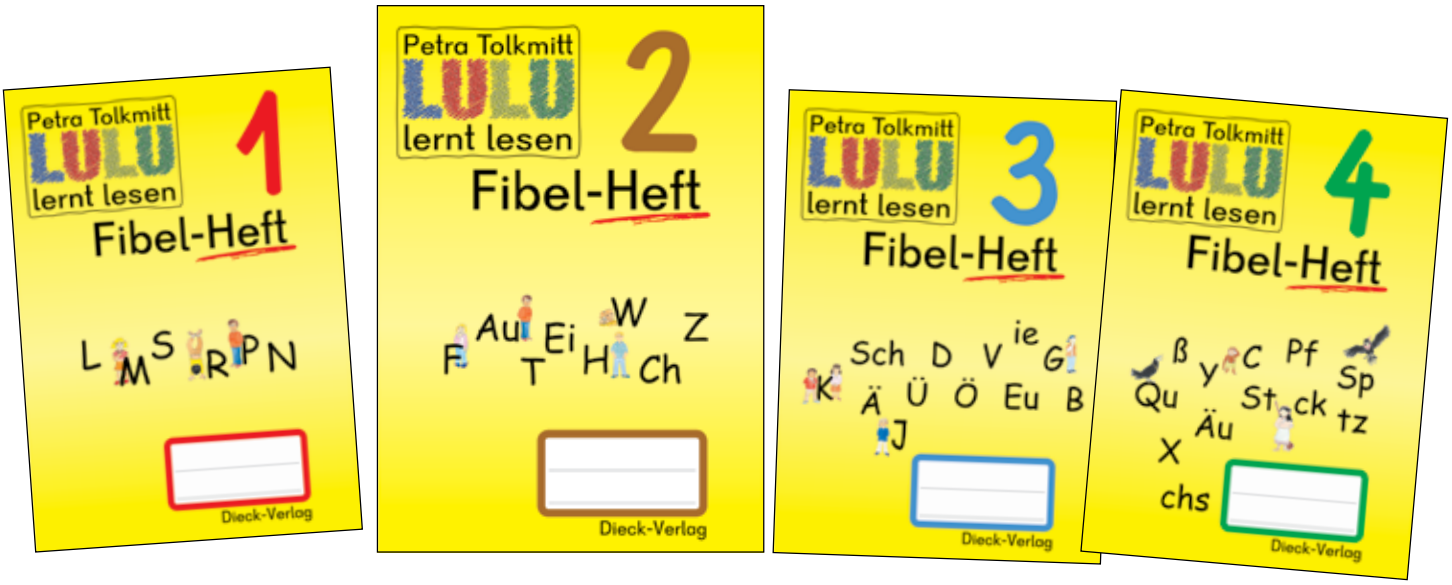


# Musterseiten

aus den Fibel-Heften „Lulu lernt lesen“
von Petra Tolkmitt

Seiten 1 bis 9 aus Fibel-Heft 2
zum Buchstaben „F“

Nachdruck und Vervielfältigungen
jeder Art untersagt!

© Dieck-Verlag, Heinsberg

# Lulu lernt lesen

## Leselehrgang nach den Prinzipien des „Kieler Leseaufbaus“

Unter Mitwirkung von Renate Hackethal † und Dr. Lisa Dummer-Smoch, Kiel.
Mit Illustrationen von Heidi Metzler, Krefeld.

Fibel-Heft 2

**Erklärung der Zeichen:**

Einkreisen

Verbinden

Ankreuzen

Anmalen

Lesen

Nachspuren

Schreiben

Durchstreichen

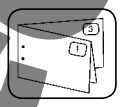
Basteln

Schwierigere Aufgabe

Fibel-Hefte: ISBN: 978-3-89803-533-0

© 2014 Dieck-Verlag, Heinsberg

Arbeitsmittel für die Hand des Schülers – keine Kopiervorlagen!
Nachdruck und Vervielfältigungen jeder Art, auch auszugsweise, nur mit vorheriger schriftlicher Genehmigung des Dieck-Verlages!

Direktvertrieb: Dieck-Verlag, Richard-Wagner-Str. 1, D-52525 Heinsberg, Tel. 0 24 52 / 60 41, Fax 0 24 52 / 6 65 94,
E-Mail: info@dieck-buch.de, Homepage: www.dieckbuch.de

www.dieckbuch.de



Fine und Lisa rufen:

Ole mit Nero!

www.dieckbuch.de



© Heinsberg 2014 Dieck-Verlag

*Was fängt mit F an? Kreise ein!*
*Streiche die anderen Bilder durch!*



*Verbinde Bild und Buchstaben, wenn du ein F/f hörst!*
*Streiche die anderen Bilder durch!*




www.dieckbuch.de

© Heinsberg 2014 Dieck-Verlag

*Wo ist das F/f?*

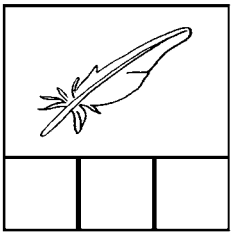



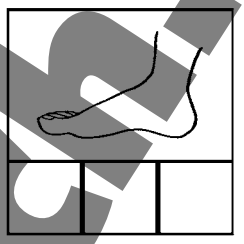

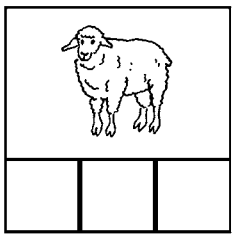



*Male alle Felder mit F grün an!*
*Male alle Felder mit f blau an!*

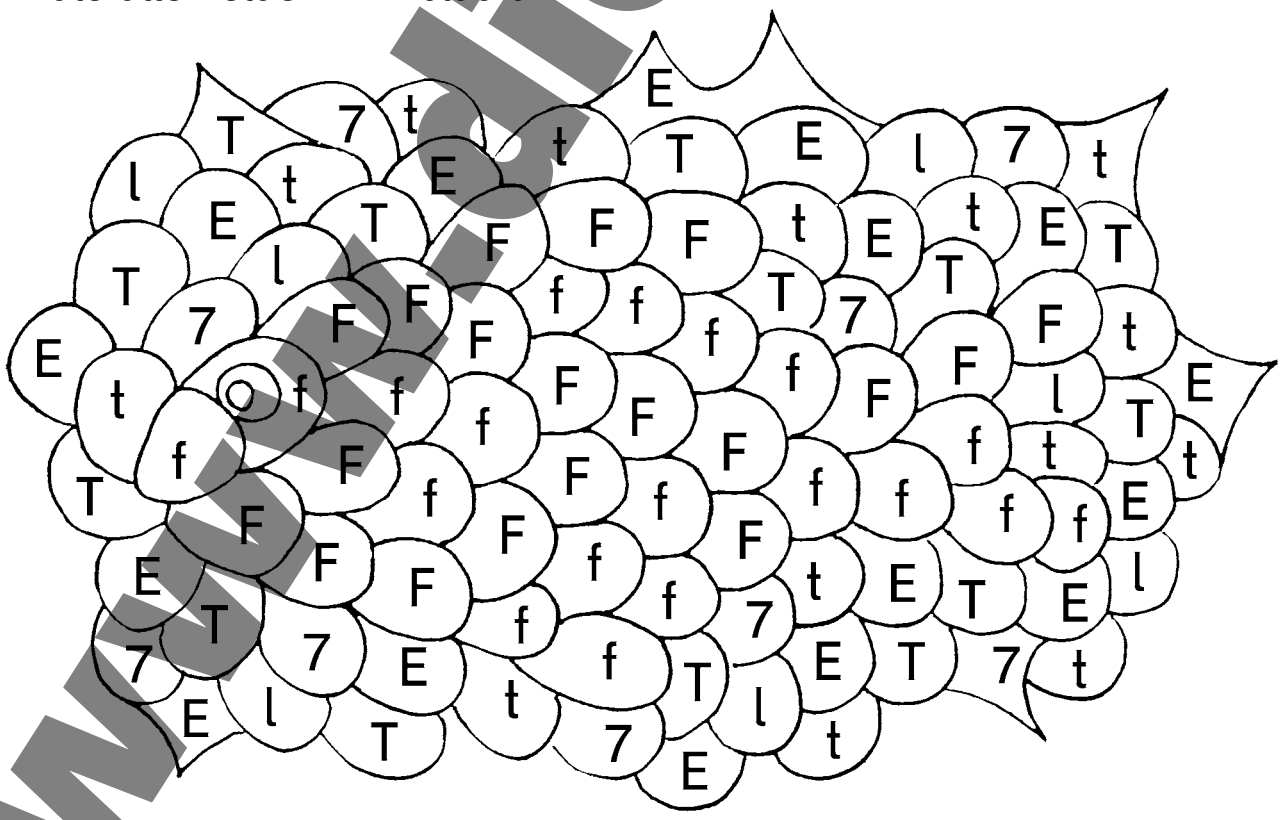

www.dieckbuch.de



© Heinsberg 2014 Dieck-Verlag

*Lies kreuz und quer!*



| | a | e | i | o | u |
|---|---|---|---|---|---|
| **F** | Fa | Fe | Fi | Fo | Fu |
| **N** | Na | Ne | Ni | No | Nu |
| **P** | Pa | Pe | Pi | Po | Pu |
| **R** | Ra | Re | Ri | Ro | Ru |
| **S** | Sa | Se | Si | So | Su |
| **M** | Ma | Me | Mi | Mo | Mu |
| **L** | La | Le | Li | Lo | Lu |

*Lies genau mit „Geheimzeichen“!*

**bekannte Wörter:**

Nase
Name
Rosine
Melone
lesen
malen

**neue Wörter:**

Fine
Ofen
Sofa
Mofa
rufen

*Lesen und malen!*

Male 1 Mofa!

Male 1 rosa Sofa!

www.dieckbuch.de

*Kreuze das richtige Wort an!*



- ☐ Safo
- ☐ Sofi
- ☐ Sofa

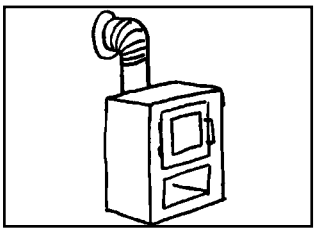

- ☐ Ofan
- ☐ Ofen
- ☐ Ofin



- ☐ Mofi
- ☐ Mafa
- ☐ Mofa

- ☐ Fine
- ☐ Fini
- ☐ Fina

*Lies die neuen Wörter und verbinde sie mit den Bildern! Schreibe die fehlenden Silben in das „dicke Boot“! Decke die Wörter links beim Schreiben ab!*

Ofen

Sofa

Mofa

rufen

Lu

*Wir lesen kreuz und quer!*

Fine und Simone

Ari und Nina

Susi und Ole

Lulu und Ali

rufen

Nino und Mimi.

Romi und Lisa.

Papa und Opa.

Lola und Uli.

www.dieckbuch.de



© Heinsberg 2014 Dieck-Verlag

*Schreibe die passende Silbe in das „dicke Boot“!*



*Wörterschlucker: Kreise die Wörter ein! Wie viele sind es?* ☐




*Kreuze das richtige Wort an!*

| | | | |
|---|---|---|---|
| ☐ rafen | ☐ mulen | ☐ lesan | ☐ Sifu |
| ☐ rofen | ☐ malen | ☐ lusen | ☐ Sofu |
| ☐ rufen | ☐ milen | ☐ lesen | ☐ Sofa |

*Was passt zum Satz? Verbinde!*

Fine und Lisa rufen Nero.

Ole und Mimi malen Lulu.

Ari und Romi lesen.

Oma und Opa rufen Susi.

Mama und Papa rufen Oma an.

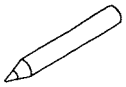

www.dieckbuch.de

© Heinsberg 2014 Dieck-Verlag

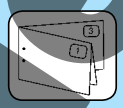

*Hosentaschengeschichte: Entlang der _ _ _ _ _ _ ausschneiden.*
*An den ..... falten (auf die Seitenzahlen achten!) – fertig.*







Fine, Simone und Rufus







www.dieckbuch.de



© Heinsberg 2014 Dieck-Verlag

*Immer schreiben und lesen!*

F

f

Fa fa

Fe fe

Fi fi

Fo fo

Fu fu

Sofa

Fine

rufen

www.dieckbuch.de



© Heinsberg 2014 Dieck-Verlag