

Projekte

fachgebunden und fächerübergreifend: Thema wählen und erarbeiten

Sabine Kreckelberg

Projekte

Methodenkompetenz erwerben – von der Idee bis zur Präsentation selbstständig Themen erarbeiten.

Lehrerheft: 56 Seiten DIN A4, geh.

Kopiervorlagen: 24 Seiten DIN A4, geh.

7 Schritte-Karten: DIN A4 u. 2 Karten DIN A5, farbig

40 Methoden-Karten: DIN A5, farbig

8 Blanko-Karten: DIN A5, je 1 in jeder Schritte-Farbe

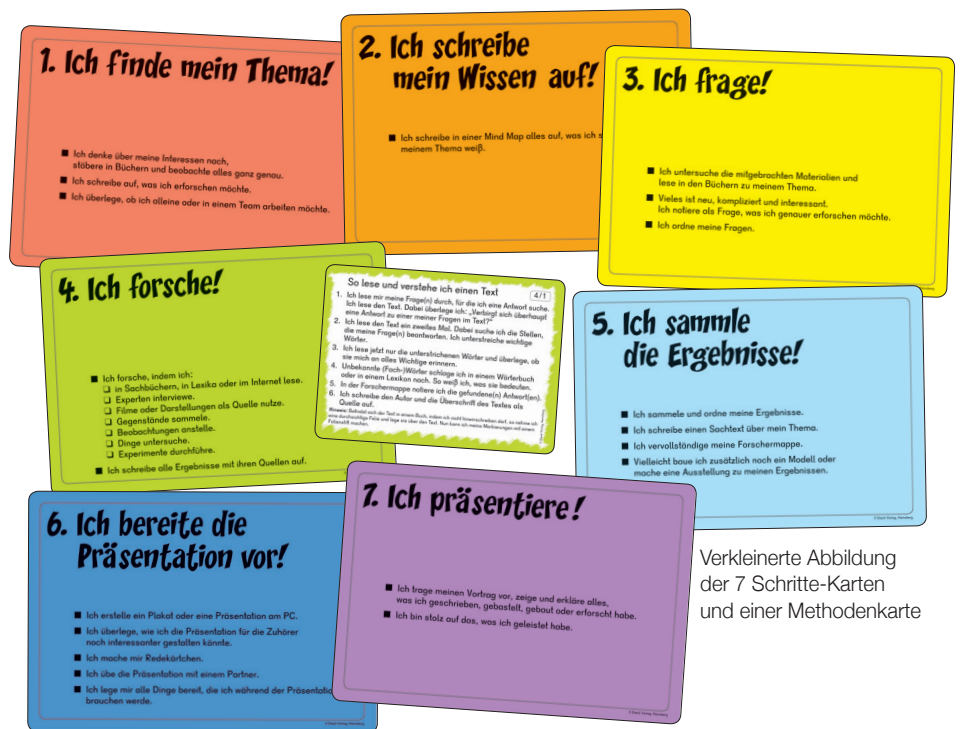
Alle Karten mit abgerundeten Ecken.

Gesamtpaket: € 41,- **Best.-Nr.:** 220459

Mit diesem Arbeitsmaterial lernen Kinder und Jugendliche Methoden und Strategien für Planung und Durchführung von Projekten.

Universeller Einsatz der Materialien

Die Materialien zeichnen sich durch innere Differenzierung aus. Sie sind daher zum vielfältigen Einsatz über viele Schuljahre hinweg geeignet. Jedes Kind kann auf seinem individuellen Lernniveau arbeiten. Die Materialien sind **unabhängig** von einem Thema oder Fachgebiet anwendbar, sodass sie gemäß der Situation in Ihrer Schule und den Bedürfnissen Ihrer Kinder eingesetzt werden können.



Verkleinerte Abbildung der 7 Schritte-Karten und einer Methodenkarte

Entscheidend für den Erfolg eines Projektes sind die richtigen Strategien für Planung, Durchführung und Präsentation!

Lehrerhandreichung:

Gibt Sicherheit und Struktur bei der Gestaltung eines qualitativ guten Unterrichts.

In der Lehrerhandreichung zeigt Sabine Kreckelberg mit konkreten Stundenbildern, wie Sie Kindern ermöglichen, sich selbstständig und entsprechend ihrem individuellen Leistungsvermögen ein Thema zu wählen und zu erarbeiten. Mit Hinweisen zum Einsatz der Materialien.

Kopiervorlagen:

Vielfältige Kopiervorlagen zur einfachen Unterrichtsvorbereitung: Die Kopiervorlagen enthalten u. a. Laufzettel, Listen, Planungshilfen, Reflexionsbögen, Bewertungsbögen und Protokollbögen für die abschließende Kindersprechstunde. Ihre Unterrichtsvorbereitung wird dadurch erheblich erleichtert!

7 Schritte-Karten:

In 7 Schritten von der Themenfindung bis zur Präsentation.

Welche Schritte von der Themenfindung bis zur Präsentation zu gehen sind, zeigt ein selbsterklärendes Schaubild. Mithilfe der Forscher-Schritte-Karten können sich die Kinder während ihrer selbstständigen Arbeit orientieren. Sie geben einen Überblick über die Teilaufgaben von der Themenfindung bis zur Präsentation und sind so Hilfe zur Selbsthilfe.

Diese Schritte geben aber nicht nur eine Orientierungshilfe, sie schaffen auch Verbindlichkeit. Jedes Kind darf sein Thema und seine Arbeitsmethode selbst wählen, aber es muss die erforderlichen Schritte alle durchlaufen und am Ende zu einem Ergebnis kommen.

40 Methoden-Karten:

Verständliche Anleitungen zu allen wichtigen Arbeitsmethoden.

Farblich analog zu den Schritte-Karten gestaltet finden die Kinder zu jeder Teilaufgabe Methoden-Karten. Das Besondere an der Methoden-Kartei ist, dass sie kleinschrittige, leicht verständliche Anweisungen gibt.

So gelingt jede Arbeitsmethode sicher: vom Mindmapping über das Beobachten und Modellbauen bis zum Redekärtchenschreiben und Präsentieren; vom Fragen über das Experimentieren und Recherchieren bis zur Plakaterstellung und Ausstellungsplanung - zu allen Arbeitsmethoden finden die Kinder leicht verständliche Anleitungen.

Dieck

Richard-Wagner-Str. 1
D-52525 Heinsberg
Tel. 0 24 52 / 60 41
Fax 0 24 52 / 6 65 94
info@dieck-buch.de
www.dieckbuch.de
Stand: Januar 2020.
Änderungen u. Irrtum vorbehalten.

- Orientierung auf dem Weg von der Themenfindung bis zur Präsentation
- verständliche Anleitungen zu allen wichtigen Arbeitsmethoden
- Sicherheit und Struktur bei der Gestaltung eines qualitativ guten Unterrichts
- vielfältige Kopiervorlagen zur einfachen Unterrichtsvorbereitung

Das Arbeitsmittel für fachgebundene und fächerübergreifende Projekte in allen Fächern der Klassen 2 bis 6.

Die Indianer Nordamerikas

Jenseits von Action- und Karl-May-Filmen: Was wir von Indianern lernen können

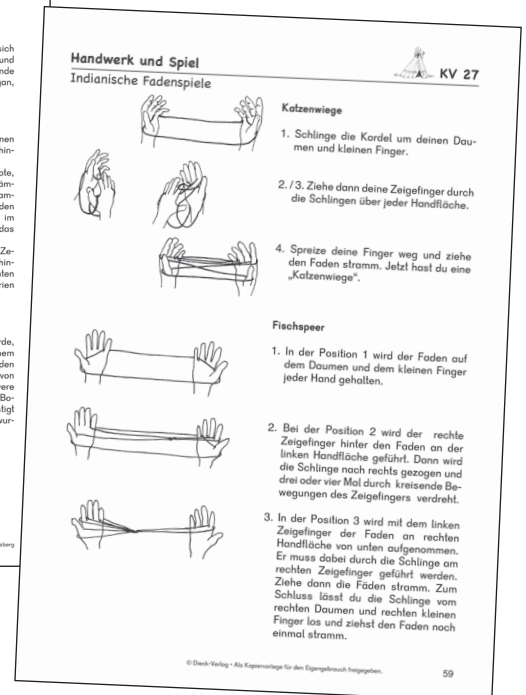
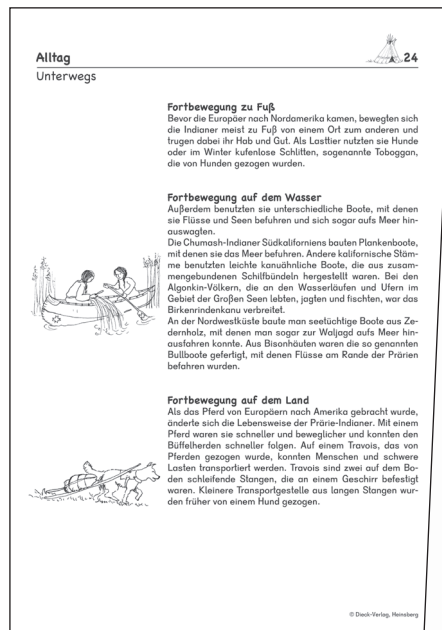
Holger Graßhoff

Kartei „Die Indianer Nordamerikas“

Kartei mit 18 Karteikarten DIN A4, beidseitig bedruckt, zahlr. Abbildungen, 1 Lehrerheft mit 64 Seiten DIN A4 (davon 32 Seiten Kopiervorlagen) geh., 1 Heft „Indianergeschichten“ mit 16 Seiten DIN A5, geh. € 28,- **Best.-Nr.: 210 457**

Die Indianer-Kartei besteht aus drei Teilen:

1. Eine umfangreiche Kartei, welche über die unterschiedlichen Bereiche indianischen Lebens informiert.
2. Ein ausführliches Lehrerheft mit wichtigen Hintergrundinformationen, als Grundlage für eine „Lehrererzählung“ (Unterrichtsgespräch) im Sinne der indianischen Erzähltradition. Kopiervorlagen im Anhang dienen zur Erarbeitung und Vertiefung der in der Kartei dargestellten Themen.
3. Ein kleines Geschichtenheft mit indianischen Texten und Geschichten. Das Lesen oder Hören ist hilfreich, um sich in die Denkweise und das Empfinden indianischer Völker einzufühlen.



„... geh nach Hause und erzähle allen, was du hier gesehen und erlebt hast und wie wir Indianer wirklich sind.“

„Auftrag“, den der Autor von Kenneth Eagle Speaker, einem traditionell lebenden Blackfoot-Indianer, erhalten hat.

Zur Kartei:

Zahlreiche Lesetexte sowie eine Vielzahl von erläuternden Abbildungen informieren die Schüler umfassend über die Stämme, die Siedlungsgebiete, die Lebensweise und die Sprache und Kultur der Indianer Nordamerikas.

Dabei wird bewusst auf Klischees wie etwa die „Wildwest-Romantik“ verzichtet und ein Eindruck vermittelt, wie die Indianer einst wirklich lebten. Auch die gegenwärtige Lebenssituation der Indianer wird kritisch in den Blick genommen mit dem Ziel, die Schüler für die Problematik zu sensibilisieren. Nur ein friedliches Miteinander mit Respekt und Achtung kann zu einer Verbesserung der Lebensqualität aller beitragen. Und das gilt nicht nur für Nordamerika!

Zum Lehrerheft mit Kopiervorlagen:

Das Lehrerheft gibt einen umfassenden Überblick über die Kartei, das Geschichtenheft und den Einsatz der Kopiervorlagen. Die Kopiervorlagen dienen der Vertiefung und inhaltlichen Auseinandersetzung mit den in der Kartei behandelten Themen. Sie enthalten zahlreiche Aufgaben zum sinnentnehmenden Lesen sowie Bastelanleitungen und Rezeptvorschläge. Hilfreiche Internet- und Literaturhinweise sowie eine Übersicht von Museen mit Ausstellungen zum Thema „Indianische Kulturen Nordamerikas“ runden dieses gelungene Materialpaket ab.

Zum Geschichtenheft:

Eine Reihe verschiedener indianischer Texte und Geschichten, die das Verständnis für diese Kultur weiter vertiefen. Sie können entweder als Vorlage für eine Lehrererzählung, zum Vorlesen oder zum Selberlesen genutzt werden.

Dieses Heft ist auch einzeln zu beziehen: Geschichtenheft zu „Die Indianer Nordamerikas“ 16 S. DIN A5, geh. € 3,80 **Best.-Nr.: 210 458**



Dieck

Richard-Wagner-Str. 1
D-52525 Heinsberg
Tel. 0 24 52 / 60 41
Fax 0 24 52 / 6 65 94
info@dieck-buch.de
www.dieckbuch.de
Stand: Januar 2020.
Änderungen u. Irrtum
vorbehalten.

Durch die Beschäftigung mit einer fremden Kultur können Vorurteile abgebaut sowie Toleranz und Aufgeschlossenheit für Fremdes gefördert werden. Auch führt die Auseinandersetzung mit dem indianischen Leben zu einer intensiven Beschäftigung mit der Natur und man lernt, dass wir mit der Natur im Einklang leben müssen.

So kann eine Beschäftigung mit dem realen Leben der Indianer Erziehungsziele wie Toleranz gegenüber Fremden, soziales Verhalten und bewusster Umgang mit der Natur und ihren Ressourcen unterstützen.