

Elke Dieck • Information






Rudolf Horn und Maria Strahl, Das Jahr erleben mit der Jahreskette

Ein vielgestaltiges und vielseitig einsetzbares symboldidaktisches Material für Kinder und Jugendliche in der Grundschule und Orientierungsstufe

Grundmaterial

Perlen und Faden für Jahreskette mit einem Durchmesser von 60 cm, Filztücher (Viertelkreise), 2 Bogen DIN A 4 mit Namenskarten der Jahreszeiten und Monate zum Auseinanderschneiden



Teil 1: Frühling, Sommer, Herbst und Winter

Schülerheft: 16 Seiten 10,5 x 14,8 cm; Lehrerheft: 24 Seiten DIN A 4, Ergänzungsmaterial: 3 Bogen DIN A 4 mit Textkarten und Sonnensymbol zum Auseinanderschneiden.

Teil 2: Ich erlebe das Jahr

Schülerheft: 16 Seiten 10,5 x 14,8 cm; Lehrerheft: 24 Seiten DIN A 4, Ergänzungsmaterial: 3 Bogen DIN A 4 mit Karten mit Texten, leeren Pfeilkarten, einer Abbildung einer Baumscheibe und Reitern zum Abzählen der Perlen zum Auseinanderschneiden.

Teil 3: Feiertage und Gedenktage

Himmel und Erde begegnen sich
Schülerheft: 16 Seiten 10,5 x 14,8 cm, Lehrerheft: 32 Seiten DIN A 4, Ergänzungsmaterial: 10 Bogen DIN A 4 mit Text- und Pfeilkarten zu den Feier- und Gedenktagen, zur Bildanalyse, einem Lied, einem Mandala und Schablonen zur Bildanalyse, sowie fünf Kunstdruckpostkarten mit Bildern von Emil Nolde.



Fundgrube (Kopiervorlagen):

- Unser Kalender und andere Zeitrechnungen
- Texte und Lieder
- Spiele, Bastelideen und Rezepte
- Feld, Flur und Garten
- Planeten, Fixsterne... unser Sonnensystem
- Mandalas und Stilleübungen
- Feiertage, Feste... nicht nur bei uns
- Kreatives Schreiben und Malen